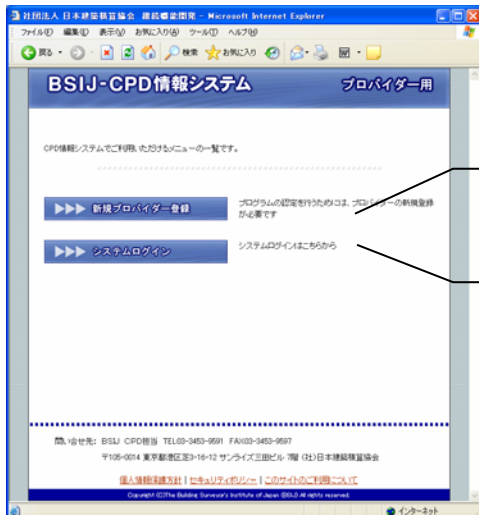


BSIJ-CPD情報システム
操作マニュアル
(プロバイダー用)

公益社団法人日本建築積算協会



日本建築積算協会のホームページ

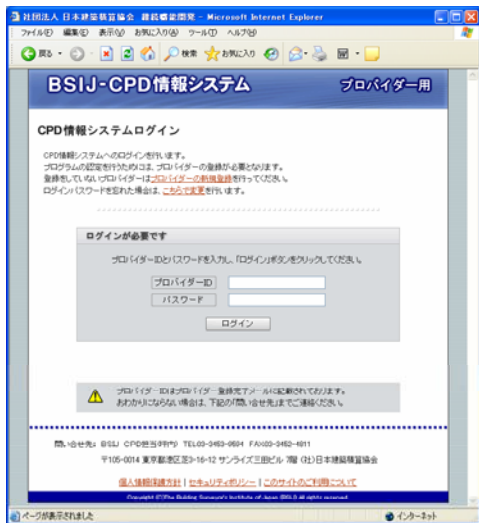
「BSIJ-CPD プロバイダーの扉」を開いてください。

①新規プロバイダー登録申請

新規にプロバイダー登録の申請をおこないます。


②システムログイン

システムへのログインを行います。



ログイン画面にて、**プロバイダーID**と、**パスワード**を入力し、プロバイダー用メニューページへログインしてください。

※ログインパスワードを忘れた方は画面の指示に従い、「こちらで変更」部分をクリックし、「ログインパスワード自動再設定」画面にて設定をおこなってください。（「⑦ログインパスワード自動再設定」を参照）



③プログラム認定申請状況確認

プログラム申請状況、参加者名簿提出状況が確認できます。

④プログラム認定申請

プログラムを登録申請します。

⑤プログラム出席者名簿提出

プログラム開催後、出席者名簿の提出をおこないます。

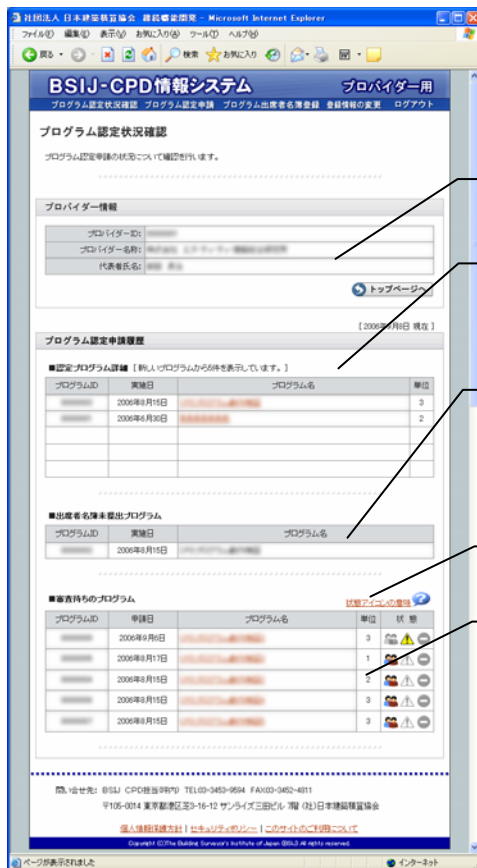
⑥登録情報の変更

ログインパスワード、メールアドレスの変更をします。



①新規プロバイダー登録申請

新規にプロバイダーとして登録申請をおこないます。



③プログラム申請状況確認

プロバイダーのプログラム申請状況を確認します。

登録されているプロバイダー情報が表示されています。

「プログラム認定申請履歴」(プログラム詳細)
承認された認定プログラムの履歴が表示されます。

「出席者名簿未提出プログラム」
未だ出席者名簿が提出されていないプログラムが表示されます。

アイコンなどの詳細説明も掲載されています。

「審査待ちのプログラム」
BSIJ CPD事務局による審査待ちの認定申請中プログラムの一覧が表示されます。

BSIJ-CPD情報システム

プログラム認定申請

プログラム認定の申請を行います。
認定申請は以下のプログラム基本情報を入力してください。

プログラム基本情報入力

*印の項目は必ず記入のこと。

申請年月日 2006年9月8日 プロバイダーID

申請先制度 建設のり情報提供 日本建築教育協会

プロバイダー名

協賛会社名

形態 選択してください
 一般講習等
 企業内研修会等
 企業内研修会等

分野 選択してください
 企画・事業計画・経営・IT管理

単位数 0 時間 講師単位数 0 時間

講師氏名

プログラム概要

情報表示 表示する 表示しない

プログラム名

責任者氏名

日時 2006年10月10日 11時00分～

会場名

会場所在地 都道府県

一般参加費

会員登録料

募集人数

概要

詳細ページURL

問合せ先名称

電話番号

FAX番号

E-Mailアドレス

キャンセル 次へ

申請を終了し、トップページへ戻ります。

問合せ先 BSIJ CPD担当事務局 TEL:03-3453-9594 FAX:03-3452-4811
〒106-0014 東京都港区芝3-16-12 サンライズ三田ビル7階 (株)日本建築教育協会

個人情報保護方針 | お問い合わせ | このページの印刷について

Copyright ©The Building Research Institute of Japan (BRI). All rights reserved.

④プログラム登録申請

プログラム登録申請を行います。

申請するプログラムは、**開催日時が申請日以降の日時のものを**入力して下さい。

プログラム形態、分野、単位数、プログラム名等を入力し、「次へ」ボタンをクリックします。
必須項目に入力漏れがある場合は再確認の注意メッセージが表示されます。
全て入力されていれば、確認画面が表示されます。

BSIJ-CPD情報システム

プログラム認定申請

プログラム認定の申請内容の確認を行います。
入力情報に誤りがないか確認してください。
誤りがある場合は戻るボタンをクリックして入力画面に戻ります。
*MSDプログラムである場合はMSDの属性に誤りがないか確認してください。

プログラム認定申請情報確認

申請年月日	2006年9月8日	プロバイダーID	
申請先制度	【日本建築教育協会】		
プロバイダー名			
協賛会社名			
形態	一般講習等		
分野	企画・事業計画・経営・IT管理		
単位数	0時間	講師単位数	254時間
講師氏名			
プログラム概要			
情報表示	表示する		
プログラム名			
責任者氏名			
日時	2006年10月10日 13:00～		
会場名	東京オーラシティ		
会場所在地	東京都 新宿区西新宿3-3-1		
一般参加費	無料		
会員登録料	無料		
募集人数	200人		
概要			
詳細ページURL			
問合せ先名称			
電話番号			
FAX番号			
E-Mailアドレス			

戻る 申請する

プログラム基本情報入力ページへ戻ります。

問合せ先 BSIJ CPD担当事務局 TEL:03-3453-9594 FAX:03-3452-4811
〒106-0014 東京都港区芝3-16-12 サンライズ三田ビル7階 (株)日本建築教育協会

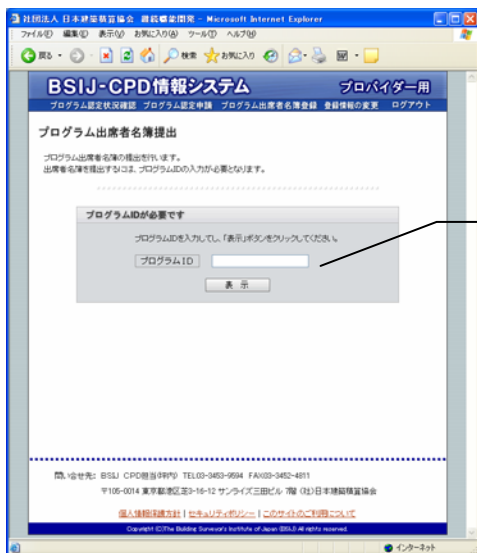
個人情報保護方針 | お問い合わせ | このページの印刷について

Copyright ©The Building Research Institute of Japan (BRI). All rights reserved.

確認画面で入力情報をご確認いただき、「申請する」ボタンをクリックすると、プログラム登録完了です。
プログラム登録申請完了画面が表示され、プログラムID、申請内容が表示されますので、このページを印刷するなどして保存してください。

申請が終了しましたら「終了」ボタンをクリックして下さい。プロバイダー用メインメニューに戻ります。

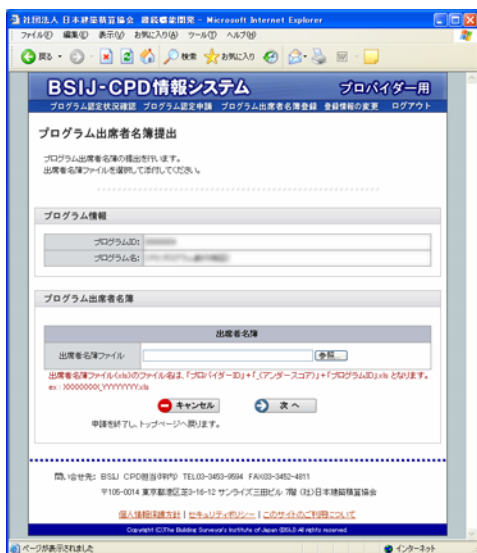
認定されたプログラムは、プログラム申請状況確認画面の『プログラム申請履歴 プログラム詳細』に表示されます。



⑤プログラム出席者名簿提出

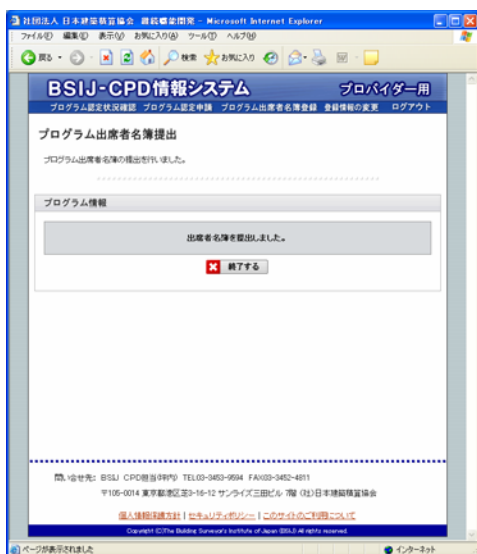
認可プログラム開催後の出席者名簿の提出を行います。
 (提出は原則電子データとし、当協会より提供する書式に従うものとします。)

登録するにはまず**プログラムID**を入力し、プログラム出席者名簿提出ページを表示してください。



出席者情報ファイル(xls)のファイル名は、「プロバイダーID」+「(アンダースコア)」+「プログラムID」.xls となります。

ex : XXXXXXXXX_YYYYYYYYY.xls



※操作を終了する場合は、画面右上の 「閉じる」ボタン又は、画面下の **終了する** 「終了する」ボタンをクリックして下さい。



⑥登録情報の変更(ログインパスワード)

ログインパスワードを変更します。

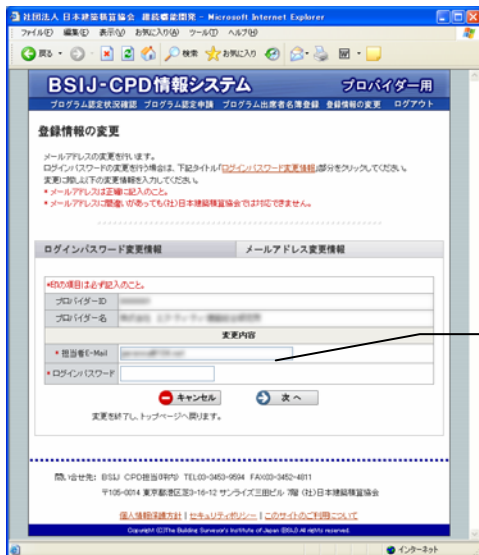
また、BSIJ-CPD情報システム用ログインパスワードを忘れてしまった場合は、ログインパスワード自動再設定が可能です。

(⑦参照)

その際、メールアドレスが必須となりますので、パスワードを変更する際はメールアドレスを登録してください。

現在のパスワード、新しいパスワード、ヒント等を入力してログインパスワードを変更します。

※ログインパスワードを忘れた方は画面の指示に従い、「こちらで変更」部分をクリックし、「ログインパスワード自動再設定」画面にて設定をおこなってください。(「⑦ログインパスワード自動再設定」を参照)



⑦登録情報の変更(メールアドレスの変更)

あなたのメールアドレスを変更します。

新しいメールアドレス、現在のパスワードを入力してメールアドレスを変更します。



⑧ログインパスワード自動再設定

ログインパスワードの自動再設定を行います。

プロバイダーID、担当者氏名、メールアドレス、ヒント等を入力し「**変更する**」ボタンをクリックすると、入力情報を確認して、自動再設定されたログインパスワード情報が登録済みメールアドレスへ送信されます。

[確認] BSIJ CPD情報システムパスワード再設定のお知らせ

BSIJ CPD情報システムログインパスワードの再設定を行いました。
以下の通りシステムログインパスワードが再設定されました。

変更年月日:2005年5月6日

プロバイダーID:xxxxxxxxxxxx

パスワード:yzX3Tqz9

※パスワードは大文字小文字を正確に入力してください。
